MGS - MINAS GERAIS ADMINISTRAÇÃO E SERVIÇOS S.A.

CNPJ: 33.224.254/0001-42
Fundada em 18 de janeiro de 1954

RELATÓRIO DA ADMINISTRAÇÃO - EXERCÍCIO 2023

Os Administradores da MGS - Minas Gerais Administração e Serviços S.A. (“MGS”; “Companhia”) apresentam o Relatório da Administração sobre os negócios da Companhia, relativo ao exercício findo em 31 de dezembro de 2023, juntamente com as demonstrações contábeis e o Relatório dos Auditores Independentes.

IDENTIFICAÇÃO

Nome completo e sigla
MGS - Minas Gerais Administração e Serviços S.A.

CNPJ 33.224.254/0001-42

Natureza jurídica
Empresa Pública

Endereço
Sede: Av. Álvares Cabral, nº 200, 2º, 6º, 12º e 16º andares - Centro - Belo Horizonte - MG - CEP: 30.170-000

Endereço Web
www.mgs.srv.br

Perfil

A MGS, estatal mineira de grande porte e capital fechado, tem uma trajetória de 70 anos oferecendo soluções em *facilities*. Fundada em 18 de janeiro de 1954, a Companhia expandiu sua atuação ao longo do tempo, sendo reconhecida como empresa pública conforme os dispositivos dos artigos 125 a 129 da Lei Estadual nº 11.406/1994 e suas modificações subsequentes. Com base no artigo 184 da Lei Estadual nº 22.257/2016, sua área de atuação foi ampliada, resultando, desde então, em um notável crescimento.

No decorrer do ano de 2023, a Companhia passou por uma reestruturação organizacional realizada com o intuito de aprimorar a proximidade e o atendimento aos clientes, bem como fortalecer a eficiência na prestação de serviços. Como parte desse processo, foram criadas Diretorias de Unidade de Negócio, possibilitando uma abordagem segmentada e personalizada no atendimento aos clientes. Este modelo visa proporcionar maior flexibilidade e agilidade em adaptação às necessidades específicas de cada segmento de mercado em que a MGS atua.

Destaque também para a assinatura de contrato de prestação de serviços com o Governo do Espírito Santo. Esta expansão territorial representa um passo significativo para a Companhia, indicando não apenas crescimento, mas um compromisso renovado com a excelência no serviço. A partir de fevereiro de 2024, estaremos presentes em 17 municípios do Estado do Espírito Santo (ES), consolidando nossa presença em região estratégica e promissora.

Pelo quarto ano consecutivo, a Companhia apresentou resultados financeiros consistentes ilustrados pelo faturamento de R$ 1,6 bilhão e EBITDA de R$ 85,3 milhões. Além disso, alcançou a marca de 29.500 empregados e se firma como uma das maiores companhias prestadoras de serviços em *facilities* do Brasil.

Compartilhar as últimas inovações e melhorias implementadas na MGS faz parte do compromisso constante da Companhia em evoluir e oferecer serviços que não apenas atendam, mas ultrapassem as expectativas dos clientes. Estes resultados são parte de uma história de comprometimento de milhares de empregados que estão alinhados com a missão, visão e os valores da MGS.

Governança e *Compliance*

Em 2023, a MGS aderiu à Política Mineira de Promoção a Integridade (PMPI), instituiu Comissão de Integridade, composta por um time multidisciplinar responsável por formular e monitorar o seu Programa de Integridade, com o objetivo de fortalecer e estimular o caminho da ética e da integridade, adotar medidas de prevenção, detecção e tratamento de práticas de corrupção e fraude, de irregularidades e de outros desvios éticos e de conduta, bem como aprimorar e consolidar os mecanismos de controle.

Planejamento Estratégico

O Planejamento estratégico, ao longo do exercício de 2023, dedicou-se especialmente no planejamento, execução e acompanhamento da implantação das Unidades de Negócio. Desde o estabelecimento de objetivos e metas claras, passando por mapeamento de processos e a criação e melhorias de ferramentas tecnológicas que auxiliaram as unidades em suas rotinas. Fluxos de trabalho das movimentações de empregados, ferramentas de admissão digital e o gerenciamento de projetos estratégicos trouxeram agilidade e otimizações significativas na *performance* operacional da Companhia.

As Unidades de Negócio objetivam maior aproximação das frentes de serviços para tempestivo e assertivo atendimento às necessidades dos clientes. Ainda em 2023, foi criada a Unidade de Negócio para atendimento ao contrato celebrado com o Governo do Espírito Santo. Essa operação, que marcará o avanço da atuação da MGS para além das fronteiras do Estado de Minas Gerais, ilustra a importância da movimentação organizacional realizada pela MGS.

Operações e Serviços

Em 2023, foram incorporados mais de 1.000 postos nas frentes de serviços e fortalecidos os processos de provimento e movimentação de empregados. Destaque para a “mesa de operações automatizada” que propicia agilidade e uma gestão tempestiva no atendimento aos clientes. Ao longo do ano foram recebidas cerca de 60 mil solicitações de substituições temporárias, dadas as lacunas ocasionadas por férias e absenteísmo, além de aproximadamente 6 mil pedidos para reposição de empregados, fruto do *turnover* e abertura de novas vagas, nos mais de 3 mil pontos de operação distribuídos em 203 municípios. A *performance* operacional, que mede a efetividade no atendimento dessas solicitações, considerando tempo e período de preenchimento, foi de aproximadamente 95%. Esse resultado demonstra a evolução das ferramentas de controle advindas, em grande parte, do avanço da mesa de operações, além do comprometimento e capacitação da equipe de operações.

No que tange a implantação de tecnologia, elucida-se a incorporação de máquinas e equipamentos de limpeza, e também a utilização de drones na execução de serviços em altura, no planejamento, dimensionamento, diagnóstico, dentre outras importantes atividades relativas à prestação de serviços. O serviço de portaria e vigilância remota também avançou e, inclusive, os imóveis utilizados pela MGS em seus negócios já usufruem dessa importante solução.

A MGS continua sua busca contínua para incorporar tecnologia nas frentes de serviços. Com a inserção de máquinas e equipamentos, readequação dos processos da operação e ampliação do portfólio de serviços ofertados espera-se que seja alavancado círculo virtuoso de benefícios aos empregados e clientes.

Gestão de Recursos Humanos e Desenvolvimento de Pessoas

Foram realizados 7 Processos Seletivos Públicos Simplificados em 176 municípios de Minas Gerais com oferta de 1.587 vagas, além do cadastro de reserva. Considerando as demandas de contratos e o *turnover*, a MGS realizou a contratação de 5.997 empregados.

O desenvolvimento e a capacitação dos empregados são prioridade para a MGS. A Companhia continua ampliando os cursos ofertados na plataforma de Educação à Distância (EAD) e presenciais. A plataforma de treinamento on-line, o MGS Educa, foi utilizada para a capacitação de todos os quase 30 mil empregados. Foram 482.410 horas de treinamentos realizados, desde o início da sua implantação. Em 2023, a Companhia também capacitou mais de 15.000 empregados em cursos presenciais.

Quanto a Saúde e Segurança, ao longo de 2023, com a implantação das Unidades de Negócios, foi elaborado um plano para disseminar as diretrizes de saúde e segurança do trabalho, adaptando-se ao novo modelo matricial de liderança e fortalecendo o sistema integrado de gestão.

Jurídico

A MGS doravante o incremento de mais de 1.000 empregados nas frentes de trabalho, em 2023, alcançou redução de 6% no total de processos trabalhistas em andamento contra a MGS. Atuou fortemente na capacitação e prevenção legal, com empoderamento técnico das lideranças, em especial treinamento sobre relações trabalhistas, *compliance* e compras públicas. Dentre as ações de mitigação do passivo, estão a identificação e tratamento das causas raízes relativas a ações de insalubridade, periculosidade, isonomia e equiparação de salários, horas extras, além de adoção de teses específicas e inovadoras nos processos judiciais.

Desempenho Econômico e Financeiro

A MGS alcançou pelo quarto ano consecutivo, o seu melhor resultado histórico, com faturamento anual de R$ 1.647.488 e margem de lucro bruto de 12,6%.

A margem do LAJIDA passou de 5,6% para 6,0% quando comparada com 2022. O LAJIDA (*EBITDA*) aumentou em 24,9%, alcançando R$ 85,3 milhões.

Descrição	2023	2022	2021	2020	2019
Lucro líquido do exercício	70.535	60.437	46.048	22.885	501
Margem líquida	**4,9%**	**5,0%**	**4,6%**	**2,5%**	**0,1%**
(+) IR/CSLL sobre o lucro do exercício	27.790	25.381	13.956	5.824	1.866
(-) Resultado financeiro positivo	(18.011)	(19.076)	(8.458)	(1.493)	(877)
(+) Depreciação e amortização (2)	4.988	1.535	1.851	1.160	2.269
(=) LAJIDA (1)	**85.302**	**68.277**	**53.397**	**28.376**	**3.759**
Receita operacional líquida	1.425.901	1.208.780	991.228	917.691	899.588
Margem LAJIDA	**6,0%**	**5,6%**	**5,4%**	**3,1%**	**0,4%**

(1) LAJIDA (EBITDA) é uma medição de natureza não contábil elaborada pela Companhia e conciliada com suas demonstrações contábeis, conforme a Resolução CVM 156, de 23 de junho de 2022, consistindo no lucro líquido, ajustado pelos efeitos do resultado financeiro líquido, do imposto de renda e da contribuição social, além da depreciação e amortização. A MGS divulga o LAJIDA como medida do seu desempenho, mas este não deve ser considerado isoladamente, como um substituto de lucro líquido ou lucro operacional, ou como um indicador para medir a liquidez da Companhia.

(2) A Companhia adotou, em 2023, a norma *IFRS* 16/CPC 06 - Operações de Arrendamento Mercantil, para mensuração e reconhecimento de ativos e passivos envolvidos em contratos de arrendamento mercantil, com prazos superiores a 1 ano. Portanto, nos exercícios de 2019 e 2020 não estão contempladas as depreciações provenientes de imóveis, máquinas, equipamentos e veículos alugados e os juros dos arrendamentos, visto que as despesas dos contratos de aluguéis foram reconhecidas como despesas gerais e administrativas.

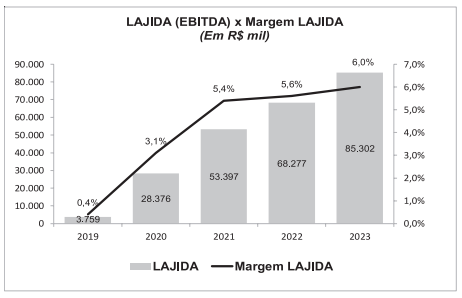

Custos e Despesas (*Overhead*)

Os custos dos serviços prestados, quando comparados a 2022, tiveram crescimento de 19,0%, totalizando R$ 1.246.670 em 2023 (R$ 1.047.074 em 2022).

Na mesma direção, mas em proporção inferior, as despesas (*overhead),* que englobam despesas com pessoal, gerais e administrativas, tributárias, judiciais e outras receitas e despesas operacionais, totalizaram R$ 98.917 (R$ 94.964 em 2022), representando um aumento da ordem de 4,2% (R$ 3.953). A melhora no resultado da equação: margem bruta & *overhead,* é o principal responsável pelo crescente desempenho da MGS, nos últimos exercícios.

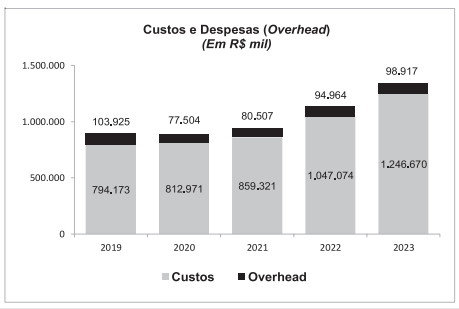

Lucro Líquido

A MGS encerrou o ano com um lucro líquido recorde de R$ 70.535 com crescimento de 16,7% em relação a 2022 (R$ 60.437).

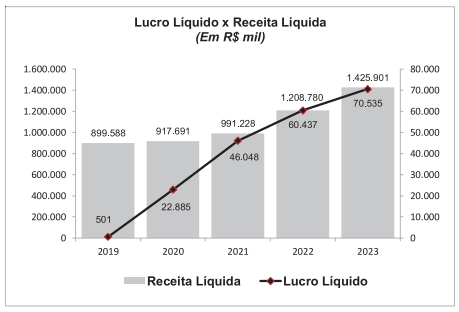

Destinação do Resultado

A destinação do lucro líquido do exercício findo em 31 de dezembro de 2023, no valor de R$ 70.535, se deu da seguinte forma:

• R$ 3.527 sejam mantidos no Patrimônio Líquido para constituição da Reserva Legal obrigatória (5%), conforme estabelecido na Lei Federal nº 6.404/1976;
• R$ 67.008 sejam destinados para distribuição de dividendos aos Acionistas, equivalente a 100% do lucro líquido do exercício após as deduções legais, a serem pagos em 2024, sendo:

- R$ 12.308 declarados a título de Juros sobre o Capital Próprio (JCP) e imputados aos dividendos, conforme deliberado pelo Conselho de Administração em 30 de novembro de 2023. O valor do JCP líquido do imposto de renda retido na fonte corresponde a R$ 12.302;
- R$ 54.706 como dividendos complementares.

Para os próximos exercícios, a proposta dos Administradores compreenderá a continuidade na constituição de Reservas de Contingências objetivando lastrear futuros passivos com rescisões, tendo em vista o descasamento temporal entre receitas e custos dessa natureza.

Esse movimento converge com os anseios de saúde e autonomia financeira em prol de perenidade e da busca contínua por prover soluções de *facilities* aos clientes com eficiência e sustentabilidade.

Perspectivas e Desafios

Ao longo de sete décadas, a MGS tem trilhado um caminho de constante evolução em seus processos, sempre buscando superar expectativas e adaptar-se às transformações do ambiente de *facilities*, em sintonia com as demandas dos clientes. Os resultados financeiros sólidos e a readequação de sua estrutura organizacional, serviços e processos refletem o compromisso da Companhia em oferecer soluções sustentáveis e eficazes.

A MGS reconhece que cada organização possui desafios únicos, e é por meio de uma abordagem personalizada, coordenada pelas Diretorias de Unidade de Negócio que visa maximizar o impacto positivo de suas soluções.

Para os próximos anos, estaremos comprometidos em prosseguir com a trajetória de evolução, investindo em tecnologia na busca por qualidade dos serviços nas frentes de trabalho. Além disso, a MGS almeja fortalecer parcerias estratégicas, ampliar a presença para além das fronteiras de Minas Gerais e expandir o seu portfólio de serviços, incorporando soluções que atendam de forma efetiva e ágil às necessidades dos clientes, consolidando a Companhia como referência no setor de *facilities*.

A Administração.

MGS - MINAS GERAIS ADMINISTRAÇÃO E SERVIÇOS S.A.

CNPJ: 33.224.254/0001-42

Fundada em 18 de janeiro de 1954

Balanços patrimoniais em 31 de dezembro de 2023 e 2022 - (Valores expressos em milhares de reais)

ATIVO

	Notas	31/12/2023	31/12/2022 (reapresentado)	01/01/2022 (reapresentado)
Ativo circulante				
Caixa e equivalentes de caixa	4	147.595	183.401	171.719
Contas a receber de clientes	5	117.885	103.257	73.582
Adiantamentos a empregados	6	14.689	10.347	9.048
Estoques	-	2.944	2.951	3.028
Tributos a recuperar	7	52.607	13.137	7.012
Despesas pagas antecipadamente	-	3.767	3.139	2.318
Outros ativos	8	9.533	1.875	516
Total do ativo circulante		349.020	318.107	267.223
Ativo não circulante				
Depósitos judiciais	9	69.580	61.308	54.354
Bloqueios judiciais	10	55.262	28.205	14.153
Outros ativos	11	514	2.804	4.455
Investimentos	12	6.949	6.743	6.106
Imobilizado	13	3.754	3.751	2.838
Intangível	14	3.063	1.737	2.052
Direito de uso	15	9.369	3.562	1.972
Total do ativo não circulante		148.491	108.110	85.930
Total do ativo		497.511	426.217	353.153

PASSIVO E PATRIMÔNIO LÍQUIDO

	Notas	31/12/2023	31/12/2022 (reapresentado)	01/01/2022 (reapresentado)
Passivo circulante				
Fornecedores	-	447	261	922
Arrendamentos	16	4.274	1.607	1.343
Salários e ordenados a pagar	17	51.039	44.759	36.095
Obrigações sociais a recolher	17	16.305	16.416	11.419
Obrigações tributárias	18	35.282	35.113	27.298
Férias e encargos sociais a pagar	17	93.477	83.289	75.295
Dividendos e juros sobre capital próprio a pagar	19	67.008	20.223	16.604
Receitas recebidas antecipadamente	20	2.015	2.015	2.015
Outros passivos	-	1.938	2.080	1.631
Total do passivo circulante		271.785	205.763	172.622
Passivo não circulante				
Arrendamentos	16	5.555	1.955	629
Provisão para contingências	21	32.447	32.494	33.117
Receitas recebidas antecipadamente	20	3.861	5.876	7.890
Total do passivo não circulante		41.863	40.325	41.636
Patrimônio líquido	22			
Capital social	22.a	91.717	91.717	91.717
Reservas de lucros	22.b	86.398	82.871	42.273
Ajustes de avaliação patrimonial	22.c	5.748	5.541	4.905
Total do patrimônio líquido		183.863	180.129	138.895
Total do passivo e patrimônio líquido		497.511	426.217	353.153

As notas explicativas da Administração são parte integrante das demonstrações contábeis.

Demonstrações das mutações do patrimônio líquido para os exercícios findos em 31 de dezembro de 2023 e 2022

(Valores expressos em milhares de reais)

	Notas	Capital social	Reserva de Lucros: Reserva legal	Reserva de Lucros: Reserva para contingências	Ajustes de avaliação patrimonial	Lucros acumulados	Total
Saldos em 01 de janeiro de 2022 (reapresentado)		91.717	4.095	38.178	4.905	-	138.895
Ajustes de avaliação patrimonial	22.c	-	-	-	636	-	636
Lucro líquido do exercício		-	-	-	-	60.437	60.437
Reserva legal	22.b	-	3.041	-	-	(3.041)	-
Dividendos e juros sobre capital próprio	19	-	-	-	-	(20.223)	(20.223)
Reserva para contingências	22.b	-	-	37.557	-	(37.557)	-
Outros		-	-	-	-	384	384
Saldos em 31 de dezembro de 2022		91.717	7.136	75.735	5.541	-	180.129
Ajustes de avaliação patrimonial	22.c	-	-	-	207	-	207
Lucro líquido do exercício		-	-	-	-	70.535	70.535
Reserva legal	22.b	-	3.527	-	-	(3.527)	-
Dividendos e juros sobre capital próprio	19	-	-	-	-	(67.008)	(67.008)
Saldos em 31 de dezembro de 2023		91.717	10.663	75.735	5.748	-	183.863

As notas explicativas da Administração são parte integrante das demonstrações contábeis.

Demonstrações do resultado para os exercícios findos em 31 de dezembro de 2023 e 2022

(Valores expressos em milhares de reais, exceto quando indicado de outra forma)

	Notas	31/12/2023	31/12/2022 (reapresentado)
Receita operacional líquida	23	1.425.901	1.208.780
Custos dos serviços prestados	24.a	(1.246.670)	(1.047.074)
Lucro bruto		179.231	161.706
Receitas/ (despesas) operacionais			
Despesas com pessoal	24.b	(63.086)	(63.921)
Despesas gerais e administrativas	25	(14.222)	(13.476)
Despesas tributárias	-	(197)	(165)
Despesas judiciais	24.c	(30.205)	(21.140)
Outras receitas (despesas) operacionais líquidas	26	8.793	3.738
Lucro antes do resultado financeiro e impostos		80.314	66.742
Resultado financeiro			
Receitas financeiras	27	20.554	20.284
Despesas financeiras	28	(2.543)	(1.208)
		18.011	19.076
Lucro antes da provisão para o imposto de renda e contribuição social		98.325	85.818
Imposto de renda	29	(20.096)	(18.623)
Contribuição social	29	(7.694)	(6.758)
Lucro líquido do exercício		70.535	60.437
Lucro por ação do capital social - em reais		7,05	6,04

As notas explicativas da Administração são parte integrante das demonstrações contábeis.

Demonstrações do resultado abrangente para os exercícios findos em 31 de dezembro de 2023 e 2022

(Valores expressos em milhares de reais)

	31/12/2023	31/12/2022 (reapresentado)
Lucro líquido do exercício	70.535	60.437
Ajuste de avaliação patrimonial	207	636
Resultado abrangente do exercício	70.742	61.073

As notas explicativas da Administração são parte integrante das demonstrações contábeis.

Demonstrações dos fluxos de caixa para os exercícios findos em 31 de dezembro de 2023 e 2022

(Valores expressos em milhares de reais)

	31/12/2023	31/12/2022 (reapresentado)
Fluxo de caixa das atividades operacionais		
Recebimentos de clientes	1.360.378	1.175.681
Resgates de bloqueios judiciais	54.654	26.169
Resgates de depósitos judiciais	5.541	3.227
Rendimentos de aplicações financeiras	18.831	19.285
Recebimentos de dividendos e juros	474	558
Resgates de garantias contratuais	306	-
Outros recebimentos provenientes das operações	6.240	816
Pagamentos de remunerações	(687.669)	(578.279)
Pagamentos de encargos sociais	(199.246)	(163.788)
Pagamentos de benefícios a empregados	(215.679)	(185.988)
Pagamentos a fornecedores	(42.498)	(34.230)
Pagamentos de despesas antecipadas	(710)	-
Pagamentos de diárias de viagens	(8.553)	(8.500)
Pagamentos de tributos federais	(141.744)	(126.442)
Pagamentos de tributos estaduais	(7)	(6)
Pagamentos de tributos municipais	(28.548)	(25.381)
Pagamentos de indeniz. e desp. em processos judiciais	(2.662)	(2.663)
Constituição de bloqueios judiciais	(112.294)	(51.753)
Constituição de depósitos judiciais	(10.803)	(17.535)
Constituição de garantias contratuais	(7.484)	(824)
Outros pagamentos decorrentes das atividades operacionais	(1.953)	(241)
Caixa líquido gerado pelas (aplicado nas) atividades operacionais	(13.426)	30.106
Fluxo de caixa das atividades de investimento		
Recebimentos da alienação de ativos imobilizado e intangível	496	-
Pagamentos na aquisição de bens do imobilizado	(837)	(1.604)
Pagamentos na aquisição de bens do intangível	(1.887)	(215)
Caixa líquido aplicado nas atividades de investimento	(2.228)	(1.819)
Fluxo de caixa das atividades de financiamento		
Pagamentos de dividendos e juros sobre capital próprio	(20.152)	(16.604)
Caixa líquido aplicado nas atividades de financiamento	(20.152)	(16.604)
Aumento (redução) no caixa e equivalentes de caixa	(35.806)	11.683
Aumento (redução) do caixa e equivalentes de caixa		
Caixa e equivalentes de caixa no início do exercício	183.401	171.718
Caixa e equivalentes de caixa no final do exercício	147.595	183.401
Aumento (redução) no caixa e equivalentes de caixa	(35.806)	11.683

As notas explicativas da Administração são parte integrante das demonstrações contábeis.

Notas explicativas da Administração às demonstrações contábeis para os exercícios findos em 31 de dezembro de 2023 e 2022

(Valores expressos em milhares de reais, exceto quando indicado de outra forma)

1. Contexto operacional

A MGS - Minas Gerais Administração e Serviços S.A. ("MGS"; "Companhia"), sociedade anônima de capital fechado, é uma empresa pública com sede na cidade de Belo Horizonte - MG, controlada pelo Estado de Minas Gerais e vinculada à Secretaria de Estado de Desenvolvimento Econômico (SEDE), em conformidade com a Lei nº 24.313, de 28/04/2023.

Orientada pela Lei Estadual nº 11.406, de 28 de janeiro de 1994, tem como objeto social a prestação de serviços técnicos, administrativos e gerais, aos órgãos e entidades da administração pública direta e indireta da União, dos estados, do Distrito Federal e dos municípios, em especial nas seguintes áreas: **(i)** locação de mão de obra para conservação, limpeza, asseio, higienização, vigilância e serviços temporários; **(ii)** administração de estacionamentos rotativos; **(iii)** administração de condomínios; **(iv)** recuperação, manutenção e conservação de móveis, máquinas, equipamentos e aparelhos em geral; **(v)** conserto e manutenção de veículos; **(vi)** execução de serviços gráficos; **(vii)** administração de processos licitatórios e contratos administrativos; **(viii)** transporte de valores, cargas e passageiros; **(ix)** fornecimento, revenda e administração de vale-transporte, vale-alimentação e outros tipos similares de vales; e **(x)** administração e representação de ações trabalhistas.

2. Bases de elaboração e apresentação das demonstrações contábeis

2.1. Declaração de conformidade

As demonstrações contábeis foram preparadas de acordo com as práticas contábeis adotadas no Brasil, que compreendem aquelas previstas na legislação societária brasileira e nos pronunciamentos, nas orientações e interpretações emitidos pelo Comitê de Pronunciamentos Contábeis (CPC), aprovados pelo Conselho Federal de Contabilidade (CFC).

As informações relevantes próprias das Demonstrações Contábeis estão evidenciadas e correspondem às utilizadas pela administração na sua gestão.

Em 29 de fevereiro de 2024 o Conselho de Administração (CA) aprovou as demonstrações contábeis referentes ao exercício findo em 31 de dezembro de 2023, sendo sua emissão autorizada pela Administração na data de 19 de março de 2024.

2.2. Reapresentação dos valores correspondentes a 2022

A Companhia revisitou a sua avaliação sobre o registro acerca dos contratos de aluguéis vigentes à luz do CPC 06. No entendimento da Administração, alguns contratos atendem aos critérios observados na norma, sendo assim, obrigatória sua aplicabilidade e, consequentemente, o reconhecimento do ativo de direito de uso (ativo) e operações de arrendamento mercantil (passivo) no seu balanço patrimonial e que estão sendo, portanto, reapresentadas nas demonstrações contábeis anuais comparativas, conforme requer a NBC TSP 23 - Políticas Contábeis, Mudança de Estimativa e Retificação de Erro.

a) Outros assuntos em reapresentação

A Administração efetuou outras melhorias de apresentação das informações comparativas, que não representam retificação de erro, mas sim melhorias de divulgação e transparência às melhores práticas, como segue:

- Reclassificação no balanço patrimonial de bloqueios judiciais para o não circulante anteriormente registrado no circulante;

- As despesas com PIS e COFINS sobre receita financeira, que estavam classificadas como conta redutora no grupo "Receitas financeiras", tiveram seus valores referentes aos exercícios de 2023 e 2022 reclassificados para o grupo "Despesas financeiras";

- Reclassificação na DRE de gastos reconhecidos como custos para as contas de depreciação e despesas financeiras, devido aos efeitos da aplicação do *IFRS 16*.

- Reclassificação na DRE de reversões de PECLD para o mesmo grupo onde as provisões foram registradas, anteriormente reconhecidas em "Outras receitas (despesas) operacionais líquidas".

- Para melhor representar a composição dos desembolsos com pessoal na Demonstração de Fluxo de Caixa (DFC) a rubrica "Pagamentos de remuneração e encargos sociais/trabalhistas" foi desmembrada em "Pagamentos de remunerações" e "Pagamentos de encargos sociais" e criada a rubrica "Pagamentos de benefícios a empregados" que ensejou na reclassificação de valores antes classificados como "Pagamentos a fornecedores" ou "Pagamentos de despesas antecipadas".

- Os pagamentos de dividendos e juros sobre o capital próprio também foram reclassificados na DFC do fluxo das atividades operacionais para as atividades de financiamento.

b) Efeitos da reapresentação

Os efeitos da reapresentação para cada rubrica das demonstrações contábeis dos exercícios comparativos estão demonstrados a seguir:

Balanço Patrimonial	Em 01 de janeiro de 2022		
Ativo	**Originalmente apresentado**	**Ajustes de reapresentação**	**Reapresentado**
Bloqueios judiciais	14.153	(14.153)	-
Demais linhas - ativo circulante	267.223	-	267.223
Total do ativo circulante	281.376	(14.153)	267.223
Ativo não circulante			
Direito de uso	-	1.972	1.972
Bloqueios judiciais	-	14.153	14.153
Demais linhas - ativo não circulante	69.805	-	69.805
Total do ativo não circulante	69.805	16.125	85.930
Total do ativo	**351.181**	**1.972**	**353.153**
Passivo			
Passivo circulante			
Arrendamentos	-	1.343	1.343
Salários e ordenados a pagar	35.125	970	36.095
Outros passivos	2.601	(970)	1.631
Demais linhas - passivo circulante	133.553	-	133.553
Total passivo circulante	171.279	1.343	172.622
Passivo não circulante			
Arrendamentos	-	629	629
Demais linhas - passivo não circulante	41.007	-	41.007
Total do passivo não circulante	41.007	629	41.636
Total do passivo	212.286	1.972	214.258
Patrimônio líquido			
Capital social	91.717	-	91.717
Reservas de lucros	42.273	-	42.273
Ajustes de avaliação patrimonial	4.905	-	4.905
Total do patrimônio líquido	138.895	-	138.895
Total do passivo e do patrimônio líquido	**351.181**	**1.972**	**353.153**

Balanço Patrimonial	Em 31 de dezembro de 2022		
Ativo	**Originalmente apresentado**	**Ajustes de reapresentação**	**Reapresentado**
Bloqueios judiciais	28.205	(28.205)	-
Demais linhas - ativo circulante	318.107	-	318.107
Total do ativo circulante	346.312	(28.205)	318.107
Ativo não circulante			
Direito de uso	-	3.562	3.562
Bloqueios judiciais	-	28.205	28.205
Demais linhas - ativo não circulante	76.343	-	76.343
Total do ativo não circulante	76.343	31.767	108.110
Total do ativo	**422.655**	**3.562**	**426.217**
Passivo			
Passivo circulante			
Arrendamentos	-	1.607	1.607
Salários e ordenados a pagar	42.364	2.395	44.759
Outros passivos	4.475	(2.395)	2.080
Demais linhas – passivo circulante	157.317	-	157.317
Total passivo circulante	204.156	1.607	205.763
Passivo não circulante			
Arrendamentos	-	1.955	1.955
Demais linhas – passivo não circulante	38.370	-	38.370
Total do passivo não circulante	38.370	1.955	40.325
Total do passivo	242.526	3.562	246.088
Patrimônio líquido			
Capital social	91.717	-	91.717
Reservas de lucros	82.871	-	82.871
Ajustes de avaliação patrimonial	5.541	-	5.541
Total do patrimônio líquido	180.129	-	180.129
Total do passivo e do patrimônio líquido	**422.655**	**3.562**	**426.217**

MGS
Minas Gerais Administração e Serviços S.A.

MGS - MINAS GERAIS ADMINISTRAÇÃO E SERVIÇOS S.A.
CNPJ: 33.224.254/0001-42
Fundada em 18 de janeiro de 1954

Notas explicativas da Administração às demonstrações contábeis para os exercícios findos em 31 de dezembro de 2023 e 2022
(Valores expressos em milhares de reais, exceto quando indicado de outra forma)

Demonstração de resultado	**Em 31 de dezembro de 2022**		
	Originalmente apresentado	**Ajustes de reapresentação**	**Reapresentado**
Receita operacional líquida	1.208.780		1.208.780
Custos dos serviços prestados	(1.047.503)	429	(1.047.074)
Lucro bruto	**161.277**	**429**	**161.706**
Receitas/ (despesas) operacionais			
Despesas com pessoal	(63.921)	-	(63.921)
Despesas gerais e administrativas	(13.729)	253	(13.476)
Despesas tributárias	(165)	-	(165)
Despesas judiciais	(21.140)	-	(21.140)
Outras receitas (despesas) operacionais líquidas	4.312	(574)	3.738
Lucro antes do resultado financeiro e impostos	**66.634**	**108**	**66.742**
Receitas financeiras	19.279	1.005	20.284
Despesas financeiras	(95)	(1.113)	(1.208)
Lucro antes da provisão para o imposto de renda e contribuição social	**85.818**	**-**	**85.818**
Imposto de renda	(18.623)	-	(18.623)
Contribuição social	(6.758)	-	(6.758)
Lucro líquido do exercício	**60.437**	**-**	**60.437**
Lucro por ação do capital social - em reais	6,04		6,04

Demonstração do fluxo de caixa	**Em 31 de dezembro de 2022**		
	Originalmente apresentado	**Ajustes de reapresentação**	**Reapresentado**
Fluxo de caixa das atividades operacionais			
Recebimentos de clientes	1.175.681	-	1.175.681
Resgates de bloqueios judiciais	26.169	-	26.169
Resgates de depósitos judiciais	3.227	-	3.227
Rendimentos de aplicações financeiras	19.285	-	19.285
Recebimentos de dividendos e juros	558	-	558
Resgates de garantias contratuais	-	-	-
Outros recebimentos provenientes das operações	817	-	817
Pagamentos de remuneração e encargos sociais/ trabalhistas	(746.982)	746.982	-
Pagamentos de remunerações	-	(578.279)	(578.279)
Pagamentos de encargos sociais	-	(163.788)	(163.788)
Pagamentos de benefícios a empregados	-	(185.988)	(185.988)
Pagamentos a fornecedores	(170.989)	136.759	(34.230)
Pagamentos de despesas antecipadas	(44.313)	44.313	-
Pagamentos de diárias de viagens	(8.500)	-	(8.500)
Pagamentos de tributos federais	(126.442)	-	(126.442)
Pagamentos de tributos estaduais	(6)	-	(6)
Pagamentos de tributos municipais	(25.381)	-	(25.381)
Pagamentos de dividendos e juros sobre capital próprio	(16.604)	16.604	-
Pagamentos de indeniz. e desp. em processos judiciais	(2.663)	-	(2.663)
Constituição de bloqueios judiciais	(51.753)	-	(51.753)
Constituição de depósitos judiciais	(17.535)	-	(17.535)
Constituição de garantias contratuais	(824)	-	(824)
Outros pagamentos decorrentes das atividades operacionais	(241)	-	(241)
Caixa líquido gerado pelas atividades operacionais	**13.502**	**16.604**	**30.106**
Fluxo de caixa das atividades de investimento			
Recebimentos da alienação de ativos imobilizado e intangível	-	-	-
Pagamentos na aquisição de bens do imobilizado	(1.604)	-	(1.604)
Pagamentos na aquisição de bens do intangível	(215)	-	(215)
Caixa líquido aplicado nas atividades de investimento	**(1.819)**	**-**	**(1.819)**
Fluxo de caixa das atividades de financiamento			
Pagamentos de dividendos e juros sobre capital próprio	-	(16.604)	(16.604)
Caixa líquido aplicado nas atividades de financiamento	**-**	**(16.604)**	**(16.604)**
Aumento no caixa e equivalentes de caixa	**11.683**	**-**	**11.683**
Aumento do caixa e equivalentes de caixa			
Caixa e equivalentes de caixa no início do exercício	171.718	-	171.718
Caixa e equivalentes de caixa no final do exercício	183.401	-	183.401
Aumento no caixa e equivalentes de caixa	**11.683**	**-**	**11.683**

2.3. Base de mensuração

As demonstrações contábeis foram preparadas de acordo com as práticas contábeis adotadas no Brasil ("BR GAAP") e de acordo com as Normas Internacionais de Relatório Financeiro ("*IFRS*"), emitidas pela *International Accounting Standards Board* (IASB).

Em conformidade com o CPC 07 – Evidenciação na Divulgação dos Relatórios Contábil-Financeiros de Propósito Geral, a Administração declara que todas as informações relevantes próprias das demonstrações contábeis, e somente elas, estão evidenciadas e correspondem às práticas utilizadas na sua gestão.

As práticas contábeis adotadas no Brasil compreendem as políticas estabelecidas na legislação societária brasileira (Lei das S.A.s) e os pronunciamentos, orientações e interpretações emitidos pelo Comitê de Pronunciamentos Contábeis (CPC), aprovados pela Comissão de Valores Mobiliários (CVM) e pelo Conselho Federal de Contabilidade (CFC).

As demonstrações contábeis foram preparadas com base no custo histórico, exceto por determinados instrumentos financeiros, mensurados pelos seus valores justos, de acordo com as normas aplicáveis, conforme detalhado na nota explicativa nº 12 - Investimentos.

2.4. Moeda funcional e moeda de apresentação

Estas demonstrações contábeis são apresentadas em Real (R$), que é a moeda funcional da Companhia. Todas as informações financeiras estão expressas em milhares de reais com centavos omitidos, exceto quando indicado de outra forma.

2.5. Uso de estimativas e julgamentos

A preparação das demonstrações contábeis exige que a administração faça julgamentos, estimativas e premissas que afetam a aplicação de políticas contábeis e os valores reportados de ativos, passivos, receitas e despesas. Os resultados reais podem divergir dessas estimativas.

As estimativas e premissas são revisadas, no mínimo, anualmente, utilizando como referência a experiência histórica e alterações relevantes de cenário que possam afetar a situação patrimonial e o resultado da Companhia nos itens aplicáveis.

As principais estimativas relacionadas às demonstrações contábeis referem-se ao registro dos efeitos decorrentes de Perdas Estimadas em Créditos de Liquidação Duvidosa (nota explicativa nº 5) e Provisão para contingências (nota explicativa nº 22).

A liquidação das transações envolvendo essas estimativas poderá resultar em valores divergentes dos registrados nas demonstrações contábeis devido ao tratamento probabilístico inerente ao processo de estimativa.

2.6. Principais práticas contábeis

As políticas contábeis, detalhadas a seguir e em suas respectivas notas explicativas, têm sido aplicadas de maneira consistente a todos os períodos apresentados nestas demonstrações contábeis, em conformidade às normas e regulamentos descritos na nota explicativa nº 2.1 - Declaração de conformidade.

O resumo das principais políticas contábeis adotadas pela Companhia é como segue:

a) Apuração do resultado

O resultado é apurado em conformidade com o regime contábil de competência, sendo a receita reconhecida no resultado do exercício quando os riscos e benefícios inerentes à prestação de serviços são transferidos para os clientes.

b) Provisões

Uma provisão é reconhecida no balanço quando a Companhia possui uma obrigação legal como resultado de um evento passado, sendo provável que um recurso econômico seja requerido para saldar a obrigação. As provisões são registradas tendo como base as melhores estimativas do risco envolvido.

c) Imobilizado

O imobilizado da Companhia está demonstrado ao custo histórico de aquisição deduzido da depreciação acumulada e de provisão para redução ao valor recuperável de ativos para os bens paralisados e sem expectativa de reutilização ou realização. O custo inclui gastos que são diretamente atribuíveis à aquisição do ativo. A depreciação é calculada pelo método linear, com base em taxas que refletem a vida útil estimada dos bens, conforme percentuais demonstrados no quadro apresentado na nota explicativa nº 13.

Itens do imobilizado são baixados quando da sua alienação ou quando não há expectativa de benefícios econômicos futuros derivados do seu uso ou alienação. Os eventuais ganhos ou perdas resultantes da baixa dos ativos são incluídos no resultado do exercício.

d) Operações de arrendamento mercantil

Em 2023, a mensuração e reconhecimento de ativos e passivos envolvidos em contratos de arrendamento mercantil, se deu em consonância com a adoção da norma *IFRS* 16/CPC 06 - Operações de Arrendamento Mercantil, utilizando a abordagem retrospectiva modificada.

A Companhia avalia, na data de início do contrato, se o contrato transmite o direito de controlar o uso de um ativo identificado por um período de tempo em troca de contraprestação e reconhece o ativo de direito de uso (nota explicativa nº 15) e operações de arrendamento mercantil (nota explicativa nº 16).

A MGS reconhece os ativos de direito de uso na data em que o ativo está disponível para uso. Os ativos são depreciados linearmente, pelo menor período entre o prazo do arrendamento e a vida útil estimada dos ativos, e ajustados por qualquer nova avaliação nos valores de passivos de arrendamento.

Reconhece ainda os passivos de arrendamento, mensurados a valor presente dos pagamentos a serem realizados durante o período do contrato, descontados pela aplicação da taxa DI publicada pela Bolsa Brasileira (B3), somada ao *spread* de risco de crédito de 1% ao ano. As taxas históricas de juros aplicadas são ajustadas quando há mudança de prazo nos contratos de arrendamentos firmados.

O passivo do arrendamento é reavaliado na ocorrência de determinados eventos (por exemplo, uma mudança no prazo do arrendamento) e geralmente reconhecidos como um ajuste do ativo de direito de uso.

A despesa de juros sobre o passivo de arrendamento e a despesa de depreciação sobre o ativo de direito de uso são reconhecidas separadamente.

Arrendamentos de curto prazo e de ativos de baixo valor

A Companhia aplica a isenção de reconhecimento de arrendamento de curto prazo a seus arrendamentos de curto prazo, ou seja, arrendamentos cujo prazo de arrendamento seja igual ou inferior a 12 (doze) meses a partir da data de início e que não contenham opção de compra. Também aplica a concessão de isenção de reconhecimento de ativos de baixo valor. Os pagamentos de arrendamento de curto prazo e de arrendamentos de ativos de baixo valor são reconhecidos como despesa pelo método linear ao longo do prazo do arrendamento.

e) Instrumentos financeiros

Os ativos e passivos financeiros são reconhecidos no balanço patrimonial quando a Companhia for parte das disposições contratuais dos instrumentos.

Os ativos e passivos financeiros são inicialmente mensurados pelo valor justo. Os custos da transação diretamente atribuíveis à aquisição ou emissão de ativos e passivos financeiros são acrescidos ao ou deduzidos do valor justo dos ativos ou passivos financeiros, se aplicável, no reconhecimento inicial.

Os custos da transação diretamente atribuíveis à aquisição de ativos e passivos financeiros ao valor justo por meio do resultado são reconhecidos imediatamente no resultado.

Instrumentos financeiros ativos

Caixa e equivalentes de caixa

Caixa e equivalentes de caixa incluem dinheiro em caixa, depósito bancário, outros investimentos de curto prazo de alta liquidez, com vencimentos originais de até três meses (com risco insignificante de mudança de valor) e saldos em contas garantidas. As contas garantidas são demonstradas no balanço patrimonial como "Outros passivos", no passivo circulante, quando aplicável.

Ativos financeiros não derivativos

A Companhia reconhece os recebíveis e os depósitos inicialmente na data em que foram originados. A Companhia desconhece um ativo financeiro quando os direitos contratuais aos fluxos de caixa do ativo expiram, ou quando a Companhia transfere os direitos ao recebimento dos fluxos de caixa contratuais sobre um ativo financeiro em uma transação na qual, essencialmente, todos os riscos e benefícios da titularidade do ativo financeiro são transferidos. Eventual participação que seja criada ou retida pela Companhia nos ativos financeiros é reconhecida como um ativo ou passivo individual.

Os ativos ou passivos financeiros são compensados e o valor líquido é apresentado no balanço patrimonial quando, e somente quando, a Companhia tem o direito legal de compensar os valores e tem a intenção de liquidar em uma base líquida ou de realizar o ativo e liquidar o passivo simultaneamente.

Passivos financeiros não derivativos

A Companhia reconhece passivos financeiros não derivativos inicialmente na data em que estes são originados e baixa um passivo financeiro quando tem suas obrigações contratuais retiradas, canceladas ou vencidas.

A Companhia classifica tais passivos financeiros na categoria de outros passivos financeiros, e estes são reconhecidos inicialmente pelo valor justo acrescido de quaisquer custos de transação atribuíveis. Após o reconhecimento inicial, esses passivos financeiros são medidos pelo custo amortizado através do método dos juros efetivos.

f) Ajuste a valor presente de ativos e passivos

Os ativos e passivos monetários são ajustados pelo seu valor presente no registro inicial da transação, levando em consideração os fluxos de caixa contratuais, as taxas de juros explícitas ou implícitas, tomando-se como base as taxas praticadas no mercado para transações semelhantes às dos respectivos ativos e passivos. Subsequentemente, esses efeitos são realocados nas linhas de receita ou despesas financeiras, no resultado, através da utilização da taxa de desconto considerada e do método do custo amortizado.

3. Normas revisadas com adoção a partir de 1º de janeiro de 2023

A Companhia aplicou pela primeira vez certas normas e alterações, que são válidas para períodos anuais iniciados em, ou após, 1º de janeiro de 2023 (exceto quando indicado de outra forma). A Companhia decidiu não adotar antecipadamente nenhuma outra norma, interpretação ou alteração que tenham sido emitidas, mas ainda não estejam vigentes.

Divulgação de políticas contábeis - Alterações ao *IAS* 1 e *IFRS Practice Statement* 2
As alterações ao *IAS* 1 (equivalente ao CPC 26 (R1) – Apresentação das demonstrações contábeis) e o *IFRS Practice Statement* 2 fornecem orientação e exemplos para ajudar as entidades a aplicar julgamentos de materialidade às divulgações de políticas contábeis. As alterações visam ajudar as entidades a fornecerem divulgações de políticas contábeis mais úteis, substituindo o requisito para as entidades divulgarem suas políticas contábeis "significativas" por um requisito para divulgar suas políticas contábeis "materiais" e adicionando orientação sobre como as entidades aplicam o conceito de materialidade ao tomar decisões sobre divulgações de políticas contábeis.

As alterações tiveram impacto nas divulgações de políticas contábeis da Companhia, mas não na mensuração, reconhecimento ou apresentação de itens nas suas demonstrações contábeis.

CPC 26/ *IAS* 1 e CPC 23/ *IAS* 8 - Classificação de passivos como circulantes ou não circulantes.
Não se espera que as alterações tenham um impacto material nas demonstrações contábeis da Companhia.

Reforma tributária no Brasil
Em 20 de dezembro de 2023, foi promulgada a Emenda Constitucional ("EC") nº 132, que estabelece a Reforma Tributária ("Reforma") sobre o consumo. Vários temas, inclusive as alíquotas dos novos tributos, ainda estão pendentes de regulamentação por Leis Complementares ("LC"), que deverão ser encaminhadas para avaliação do Congresso Nacional no prazo de 180 dias.

O modelo da Reforma está baseado num IVA repartido ("IVA *dual*") em duas competências, uma federal (Contribuição sobre Bens e Serviços - CBS) e uma subnacional (Imposto sobre Bens e Serviços - IBS), que substituirá os tributos PIS, COFINS, ICMS e ISS. Foi criado um Imposto Seletivo ("IS") – de competência federal, que incidirá sobre a produção, extração, comercialização ou importação de bens e serviços prejudiciais à saúde e ao meio ambiente, nos termos das LC.

A Companhia está em processo de avaliação de potenciais impactos da citada reforma tributária.

Alterações que não tiveram impacto nas demonstrações contábeis da Companhia

a) *IFRS* 17 - Contratos de seguro
b) Definição de estimativas contábeis - Alterações ao *IAS* 8
c) Imposto diferido relacionado a ativos e passivos originados de uma simples transação - Alterações ao *IAS* 12
d) Reforma tributária Internacional - Regras do modelo do pilar dois - Alterações ao *IAS* 12

3.1. Novas normas, alterações e interpretações de normas emitidas, mas ainda não vigentes em 31 de dezembro de 2023

As normas e interpretações novas e alteradas emitidas, mas não ainda em vigor até a data de emissão das demonstrações contábeis da Companhia, estão descritas a seguir. A Companhia pretende adotar essas normas e interpretações novas e alteradas, se cabível, quando entrarem em vigor.

Alterações que não se espera que tenham um impacto material nas demonstrações contábeis da Companhia

a) Alterações ao *IFRS* 16: Passivo de locação em um *Sale and Leaseback* (Transação de venda e retroarrendamento)
b) Acordos de financiamento de fornecedores - Alterações ao *IAS* 7 e *IFRS* 7
c) Alterações à *IFRS* 10/ CPC 36 (R3) e à *IAS* 28/ CPC 18 (R2)
d) Alterações à *IAS* 21/ CPC 02
e) Alterações ao *IAS* 1: Classificação de passivos como circulante ou não-circulante

MGS - MINAS GERAIS ADMINISTRAÇÃO E SERVIÇOS S.A.
CNPJ: 33.224.254/0001-42
Fundada em 18 de janeiro de 1954

Notas explicativas da Administração às demonstrações contábeis para os exercícios findos em 31 de dezembro de 2023 e 2022
(Valores expressos em milhares de reais, exceto quando indicado de outra forma)

Não existem outras normas, alterações e interpretações de normas emitidas pelo *IASB* e CPC ainda não adotadas que possam, na opinião da Administração, ter impacto significativo nas demonstrações contábeis divulgadas pela Companhia.

4. Caixa e equivalentes de caixa

	31/12/2023	31/12/2022
Caixa	26	20
Bancos conta movimento	13	77
Aplicações financeiras	147.556	183.304
Total	**147.595**	**183.401**

Os saldos apresentados consistem em valores de liquidez imediata, com o propósito de honrar compromissos no curto prazo, rapidamente conversíveis em dinheiro, e sujeitos a risco insignificante de mudança de valor. São compostos por numerários em espécie, saldos em contas correntes bancárias e aplicações de curto prazo com alta liquidez.

4.1. Aplicações financeiras

As aplicações financeiras são representadas por fundos de renda fixa de curto prazo, com baixo risco e liquidez imediata, e estão registrados pelos valores de custo acrescidos dos rendimentos auferidos até as datas das demonstrações contábeis, que não excedem ao valor de mercado ou de realização.

Parte dos recursos está registrada em operações de aplicações automáticas (*overnight*), disponíveis para resgate no dia subsequente à data da aplicação, com o objetivo de liquidar obrigações de curto prazo da Companhia (capital de giro).

Em 2023, as aplicações financeiras foram remuneradas a um percentual médio de 101,55% do Certificado de Depósito Interbancário (CDI) divulgado pela Câmara de Custódia e Liquidação (CETIP).

Os saldos referentes às aplicações financeiras estão distribuídos nas instituições bancárias, conforme segue:

	31/12/2023	31/12/2022
Banco do Brasil	37.728	20.644
Banco Itaú	88.602	162.533
Bradesco	47	127
Caixa Econômica Federal	21.179	-
Total	**147.556**	**183.304**

5. Contas a receber de clientes

As contas a receber são inicialmente reconhecidas pelo valor da fatura, incluindo os respectivos impostos diretos sob os quais a Companhia é responsável, e estão registradas no ativo circulante pelo valor líquido realizável, sendo compostas conforme quadros abaixo:

	31/12/2023	31/12/2022
Títulos a receber	121.699	108.780
Subtotal	**121.699**	**108.780**
Provisão para créditos de liquidação duvidosa	(3.814)	(5.523)
Total	**117.885**	**103.257**

Composição dos saldos por idade de vencimento:

	31/12/2023	31/12/2022
A vencer	**91.207**	**89.344**
Vencidos	**30.492**	**19.436**
Até 30 dias	7.527	6.924
Até 60 dias	4.164	5.541
Até 90 dias	2.674	618
Até 180 dias	10.287	277
Até 360 dias	2.026	553
Acima de 360 dias	3.814	5.523
Total	**121.699**	**108.780**

As Perdas Estimadas para Créditos de Liquidação Duvidosa (PECLD) foram mensuradas e reconhecidas a partir da experiência da administração da MGS em relação ao histórico das perdas efetivas, e são regularmente avaliadas com o objetivo de exercer o julgamento adequado dos saldos com risco de perdas quanto aos recebimentos. São calculadas baseadas na análise individual de cada título vencido há mais de 1 (um) ano e por cliente, após adotadas as providências devidas para o seu ressarcimento. Estes valores são considerados suficientes para cobrir eventuais perdas que possam ocorrer na realização financeira dos créditos a receber.

A movimentação das PECLD nos exercícios de 2023 e 2022 é como segue:

	31/12/2023	31/12/2022
Saldo inicial	5.523	4.966
Constituições	235	1.148
Recuperação de créditos com clientes	(1.734)	(574)
Baixas	(210)	(17)
Saldo final	**3.814**	**5.523**

6. Adiantamentos a empregados

Os adiantamentos a empregados são representados basicamente por antecipação de férias a empregados e adiantamento de diárias de viagens.

	31/12/2023	31/12/2022
Antecipação de férias	14.156	9.928
Adiantamentos para viagens	152	297
Outros adiantamentos a empregados	381	122
Total	**14.689**	**10.347**

7. Tributos a recuperar

Estão apresentados como no quadro a seguir:

	31/12/2023	31/12/2022
Imposto de renda	47.209	6.163
Contribuição social	48	104
COFINS	1.918	1.528
PIS	416	331
INSS	2.952	4.823
FGTS	64	188
Total	**52.607**	**13.137**

A expectativa de realização dos créditos tributários é de até 1 (um) ano.

8. Outros ativos

São apresentados pelo valor de realização, incluindo, quando aplicável, os rendimentos e as variações monetárias auferidas.

	31/12/2023	31/12/2022
Garantias contratuais **(i)**	8.553	1.278
Adiantamento a fornecedores	-	136
Dividendos e JCP a receber	605	406
Outros	375	55
Total	**9.533**	**1.875**

(i) As garantias contratuais compreendem depósitos relativos a condições estabelecidas no contrato de prestação de serviços celebrado junto aos clientes e estão compostas conforme:

Cliente	31/12/2023	31/12/2022
Tribunal de Contas do Estado de MG	-	150
Município de Contagem	5.669	1.128
Fundação de Ensino de Contagem	58	-
Governo do Espírito Santo	2.826	-
Total	**8.553**	**1.278**

9. Depósitos judiciais

Neste grupo estão registrados os depósitos judiciais e recursais decorrentes de processos trabalhistas e tributários, corrigidos pelos mesmos índices da poupança, e conforme composição a seguir:

	31/12/2023	31/12/2022
Depósitos recursais	62.904	53.702
Depósitos trabalhistas	6.676	7.606
Total	**69.580**	**61.308**

10. Bloqueios judiciais
Valores bloqueados por determinação judicial para garantia de execução de ações trabalhistas. Em 2023, os bloqueios judiciais foram reclassificados do ativo circulante para o ativo não circulante, e estão distribuídos nas instituições financeiras conforme quadro a seguir:

	31/12/2023	31/12/2022 (reapresentado)
Banco Itaú	52.582	24.856
Banco do Brasil	2.482	2.562
Caixa Econômica Federal	115	629
Bradesco	77	152
Guide Investimentos	6	6
Total	**55.262**	**28.205**

A ADPF nº 896, ajuizada pelo Estado de Minas Gerais, que visava garantir o direito da MGS efetuar os pagamentos por precatórios, foi julgada improcedente pelo STF no primeiro semestre de 2023.

Diante deste cenário, a Justiça do Trabalho passou a efetuar, nos processos em fase final de execução, o bloqueio direto das contas da MGS em que havia a referida discussão pendente, o que explica a variação positiva no exercício na referida conta de bloqueios judiciais.

11. Outros ativos

Créditos plano benefício pós-emprego

De agosto de 1992 a dezembro de 2019 a MGS possuía, junto à Fundação Libertas de Seguridade Social, um plano de previdência complementar estruturado na modalidade de plano de benefício definido (BD), concedido a empregados e Administradores. Nessa modalidade de plano, os benefícios programados têm seu valor ou nível previamente estabelecidos, sendo o custeio determinado atuarialmente.

A pedido da MGS, a Fundação Libertas desenvolveu um plano moderno e adequado às necessidades dos empregados, em substituição ao plano anterior RP4 (BD). Em 13 de dezembro de 2019 foi publicada, no Diário Oficial da União, a Portaria 1.065, de 06 de dezembro de 2019, que criou o Plano MGSPrev (CNPB: 2019.0030-74), estruturado na modalidade contribuição definida (CD). Isso significa que os benefícios de aposentadoria são de acordo com o valor acumulado pelo participante ao longo dos anos.

No MGSPrev, a MGS contribui com o mesmo valor para a formação da poupança previdenciária dos seus empregados e o percentual de contribuição varia entre 0,5% e 1,5% sobre o salário, para quem ganha até 10 URPs (Unidade de Referência do Plano), corrigida anualmente. Quem ganha acima desse valor pode optar por dois percentuais: 0,5% a 1,5% para o salário de até 10 URPs e 1,5% a 7% para o que exceder esse valor. O valor de uma URP em dezembro de 2023 é de R$ 567,61.

A referida portaria também autorizou alterações no regulamento do antigo Plano de Benefícios RP4 (CNPB: 1992.0009-56), que, dentre outras, definiu o saldamento do Plano MGS-BD, ocorrido em 31 de dezembro de 2019, bem como as regras de migração para o Plano MGSPrev ora constituído. A data efetiva da migração ocorreu em 1º de novembro de 2020.

Em dezembro de 2020, foi reconhecido o crédito referente ao saldo da Conta de Recursos Remanescentes da Patrocinadora (CRRP) no valor de R$ 5.841, oriundos do antigo plano de benefício definido, correspondente a recursos de participantes e assistidos que optaram pela migração, bem como recursos de direito da patrocinadora MGS.

A Conta de Recursos Remanescentes da Patrocinadora é formada pelos recursos decorrentes do Fundo de Revisão do Plano – Patrocinadora e pela Reserva Especial atribuída pelo Plano de Origem (RP4 BD), na forma da Nota Técnica Específica da Migração, elaborada pelo atuário, e pelos saldos remanescentes dos participantes não utilizados para pagamento de benefícios em decorrência de prescrição, ou excluídos do resgate. Os recursos acumulados nesta conta têm destinação definida anualmente com base em decisão da patrocinadora e mediante autorização do Conselho Deliberativo da Fundação Libertas, por meio do plano de custeio.

A movimentação anual da Conta de Recursos Remanescentes da Patrocinadora (CRRP), em conformidade com o relatório de acompanhamento do fundo, apresentado pela Fundação Libertas, é como segue:

	31/12/2022	Adições	Baixas	31/12/2023
Saldo do exercício anterior	**2.804**	**-**	**-**	**2.804**
(+/-) Ajuste de precificação **(i)**	-	-	-	-
(+/-) Atualização mensal	-	158	-	158
(+) Entrada de recursos **(ii)**	-	-	-	-
(-) Pagamento de contribuições **(iii)**	-	-	(2.448)	(2.448)
(=) Total	**2.804**	**158**	**(2.448)**	**514**

	31/12/2021	Adições	Baixas	31/12/2022
Saldo do exercício anterior	**4.455**	**-**	**-**	**4.455**
(+/-) Ajuste de precificação **(i)**	-	-	(1)	(1)
(+/-) Atualização mensal	-	222	-	222
(+) Entrada de recursos **(ii)**	-	1	-	1
(-) Pagamento de contribuições **(iii)**	-	-	(1.873)	(1.873)
(=) Total	**4.455**	**223**	**(1.874)**	**2.804**

(i) Decorrente da remarcação dos ativos, conforme o disposto na Resolução CNPC 29, de 13/04/2018, legislação vigente à época;
(ii) Ingressos de recursos decorrentes da migração de participantes que estavam em auxílio-doença no antigo Plano MGS saldado; e
(iii) Recursos utilizados para fazer face às contribuições mensais paritárias do Plano MGSPrev.

12. Investimentos

Os investimentos da MGS são compostos por ativos financeiros classificados como disponível para venda, sendo os ganhos ou perdas provenientes de alterações em seu valor justo reconhecidos em conta específica do patrimônio líquido (ajuste de avaliação patrimonial) até a sua baixa, em consonância com o Pronunciamento Técnico CPC 14, Orientação Técnica OCPC 03.

	31/12/2023	31/12/2022
Cemig	6.941	6.736
Outros	8	7
Total	**6.949**	**6.743**

O investimento na Companhia Energética de Minas Gerais S.A. (Cemig), que representa 99,9% do total dos investimentos em 2023, é composto por 604.677 ações preferenciais nominativas, bloqueadas judicialmente, sendo utilizadas como garantia aos passivos trabalhistas. Os juros sobre o capital próprio e os dividendos distribuídos são registrados como receita quando declarados.

A movimentação dos investimentos nos exercícios de 2023 e 2022 é como segue:

	31/12/2022	Aportes	Ganhos/(Perdas)	Baixas	31/12/2023
Cemig	6.736	-	205	-	6.941
Outros	7	-	1	-	8
Total	**6.743**	**-**	**206**	**-**	**6.949**

	31/12/2021	Aportes	Ganhos/(Perdas)	Baixas	31/12/2022
Cemig	6.098	-	638	-	6.736
Outros	8	-	(1)	-	7
Total	**6.106**	**-**	**637**	**-**	**6.743**

13. Imobilizado

	31/12/2023				31/12/2022			
	%	Custo histórico	Depreciação acumulada	Valor líquido	%	Custo histórico	Depreciação acumulada	Valor líquido
Aparelhos telefônicos	10,0%	16	(1)	15	9,3%	1	(1)	-
Computadores e periféricos	17,1%	6.142	(5.302)	840	17,1%	6.075	(5.376)	699
Edificações	0,7%	-	-	-	0,7%	47	(45)	2
Ferramentas	5,3%	33	(33)	-	6,9%	36	(35)	1
Instalações	8,9%	613	(369)	244	8,9%	613	(339)	274
Máquinas e equipamentos	9,2%	4.134	(1.912)	2.222	10,0%	3.992	(1.674)	2.318
Móveis e utensílios	11,4%	4.096	(3.855)	241	10,1%	4.053	(3.839)	214
Terrenos	-	192	-	192	-	243	-	243
Veículos	18,0%	487	(487)	-	18,0%	487	(487)	-
Total		**15.713**	**(11.959)**	**3.754**		**15.547**	**(11.796)**	**3.751**

A Companhia analisa anualmente se existem evidências de que o valor contábil de um ativo não será recuperado (redução ao valor recuperável dos ativos). Caso estas evidências estejam presentes, estima-se o valor recuperável do ativo.

Em 2023, não ocorreram alterações significativas na vida útil e valor residual dos bens e não foram detectados indícios de perda do valor recuperável de seu ativo imobilizado.

A movimentação do ativo imobilizado nos exercícios de 2023 e 2022 é como segue:

		Custo		Depreciação		
	Saldo em 31/12/2022	Adições	Baixas	Adições	Baixas	Saldo em 31/12/2023
Aparelhos telefônicos	-	16	-	(1)	-	15
Computadores e periféricos	699	413	(346)	(265)	339	840
Edificações	2	-	(47)	-	45	-
Ferramentas	1	-	(3)	(1)	3	-
Instalações	274	-	-	(30)	-	244
Máquinas e equipamentos	2.318	302	(160)	(368)	130	2.222
Móveis e utensílios	214	106	(63)	(74)	58	241
Terrenos	243	-	(51)	-	-	192
Total	**3.751**	**837**	**(670)**	**(739)**	**575**	**3.754**